

Prüfungsanerkennung über PLUSonline

Leitfaden für Studierende

Um Prüfungen bzw. Prüfungsleistungen aus früheren/anderen Studien an anerkannten Bildungseinrichtungen für das aktuelle Studium anerkennen und diese ins PLUSonline-System aufnehmen zu lassen, ist folgende Vorgehensweise notwendig:

1 Anmeldung in PLUSonline



Achtung! Anmeldung nur mit **Domänenkonto** (= Windows-Anmeldung am PC)


Benutzername:

Kennwort:

Profil: Standard


Anmeldung Abbrechen

2 Anerkennung/Zeugnisnachtrag in Spalte Studium anklicken



The navigation menu is divided into four columns: Forschung & Lehre, Studium, Ressourcen, and Dienste. In the 'Studium' column, the link 'Anerkennung / Zeugnisnachtrag' is circled in red.

3 Rechts oben auf *Neue Anerkennung* klicken



Aktion: **Neue Anerkennung** Neue Leistung/Zeugnis

Leistungen/Zeugnisse Titel Nummer

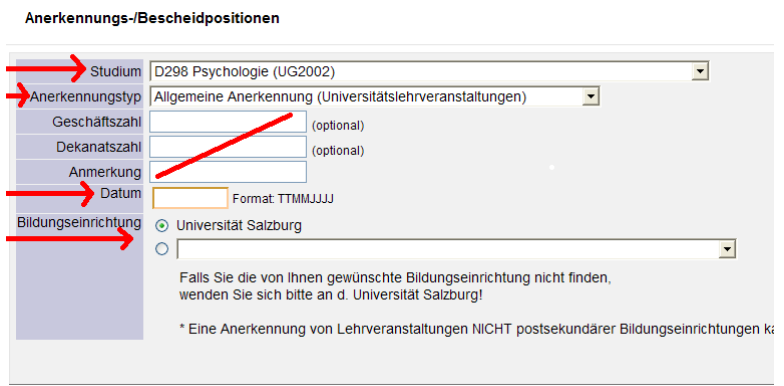
4 Maske „Anerkennungs-/Bescheidposition“ ausfüllen

Hier Studium auswählen, für das Prüfungen anerkannt werden sollen

„Allgemeine Anerkennung“

Aktuelles Datum eingeben

Bildungseinrichtung auswählen, an der die anzuerkennenden Prüfungen abgelegt wurden; entweder Universität Salzburg oder darunter aus der Liste eine andere Bildungseinrichtung auswählen



Anerkennungs-/Bescheidpositionen

Studium: D298 Psychologie (UG2002)

Anerkennungstyp: Allgemeine Anerkennung (Universitätslehrveranstaltungen)

Geschäftszahl: (optional)

Dekanatszahl: (optional)

Anmerkung:

Datum: Format: TTMMJJJJ

Bildungseinrichtung: Universität Salzburg

Falls Sie die von Ihnen gewünschte Bildungseinrichtung nicht finden, wenden Sie sich bitte an d. Universität Salzburg!

* Eine Anerkennung von Lehrveranstaltungen NICHT postsekundärer Bildungseinrichtungen k

5 Auf *Speichern* rechts unten klicken

6 0/0/0 unter „Positionen“ anklicken

Datum	Positionen	Bildun
	Alle/OK Stud./OK PLUS	
7.03.2009	0 / 0 / 0	Ludwi l Inive

7 Rechts oben *Neue Position* anklicken



Aktion: **Neue Position**

Auswahl Parameter Positionen

- 8 Bei „anzuerkennende Veranstaltung(en)“ auf *hinzufügen* klicken

Neue Position anlegen

anzuerkennende Veranstaltung(en) [hinzufügen](#)

wird/werden anerkannt für PLUS-Veranstaltung(en) [hinzufügen](#)
 Frei definierbare Leistung(en) [hinzufügen](#)

- 9 Nun muss die Prüfung ausgewählt oder angegeben werden, die anerkannt werden soll:

- 9.1 Bei Anerkennung von Prüfungen, die an der **Universität Salzburg** abgelegt wurden, öffnet sich ein neues Fenster mit der Liste aller abgelegten Prüfungen in

F			
D298	298.455	S	Förderung sozialer Kompetenz
D298	298.478	S	Forschungsfragen der Klinischen Psychologie
D298	298.132	W	Forschungsmethoden in der Psychophysiologie
G			
D033635	298.101	W	Geschichte und Systeme der Psychologie
D033635	298.108	W	Grundlagen d. Klinischen Psychologie, Psychotherapie u. Gesundheitspsychologie
K			
D033635	298.109	S	Klinisch-psychologische Intervention / Psychotherapie
D298	298.410	S	Klinisch-psychologische Interventionsmethoden (Emotionsorientierte Interventionsverfahren)
D298	298.113	S	Kognitive Neurowissenschaften (Einführungs-VO zum Modul Neurokognition)
D298	298.027	S	Kognitive Theorien in der Sozialpsychologie

alphabetischer Reihenfolge; die entsprechende Lehrveranstaltung anklicken

- 9.1.1 Fenster schließen, zum vorigen Fenster „PLUSonline Anerkennungs-/Bescheidpositionen“ zurückkehren; die ausgewählte Prüfung erscheint unter „Lehrveranstaltung/Fach“; weiter mit Schritt 10

Neue Position anlegen

anzuerkennende Veranstaltung(en) [hinzufügen](#)

Lehrveranstaltung/Fach	Prüfungsdatum	PLUS Beurteilung	Anerkannt lt.	Löschen
298109 Klinisch-psychologische Intervention / Psychotherapie; VO 2sws S 2005/06	21.06.06	4		

wird/werden anerkannt für PLUS-Veranstaltung(en) [hinzufügen](#)
 Frei definierbare Leistung(en) [hinzufügen](#)

- 9.2 Bei Anerkennung von Prüfungen **fremder Bildungseinrichtungen** sind die Felder in der sich öffnenden Maske auszufüllen und anschließend auf *Speichern* zu klicken

Anerkennungen / Zeugnisnachtrag
 Anerkennung vom 27.03.2009, Typ: Allgemeine Anerkennung (Universitätslehrveranstaltungen)
 Studium: Psychologie (UG2002),
 Bildungseinrichtung: Ludwig-Maximilians-Universität München

Kursparameter

Kurs-Nummer	<input type="text"/>		
*Bezeichnung	<input type="text"/>		
**Wochenstunden	<input type="text"/>	**ECTS Credits	<input type="text"/>
Prüfungsdatum (TTMMJJJJ)	<input type="text"/>	*Originalnote	<input type="text"/>
*Art	Arbeitsgemeinschaft	*Studienjahr	2008/09
Kursdauer	<input type="text"/>		

Hinweis: Die mit * gekennzeichneten Felder müssen ausgefüllt werden!
 Eines der mit ** gekennzeichneten Felder muss ausgefüllt werden. Wird für diesen Kurs keine Uni-/HS-eigene LV/Leistung anerkannt, dann müssen die Wochenstunden angegeben werden!

9.2.1 Die eingegebenen Prüfungsdaten erscheinen unter „Kurs der fremden Bildungseinrichtung“

Position 1 bearbeiten

anzuerkennende Veranstaltung(en) [hinzufügen](#)

Kurs der fremden Bildungseinrichtung	Kursdauer	Fremd-Beurteilung	Löschen
Klinische Psychologie: VO 2 Wochenstunden (Kursdauer: Semester) 2006/07	Semester	1	🗑️

wird/werden anerkannt für PLUS-Veranstaltung(en) [hinzufügen](#)
 Frei definierbare Leistung(en) [hinzufügen](#)

10 Nun muss die Veranstaltung ausgewählt werden, für die die Prüfung angerechnet werden soll:

10.1 Für **konkrete Pflichtveranstaltungen** bei „wird/werden anerkannt für PLUS-Veranstaltung(en)“ auf [hinzufügen](#) klicken

wird/werden anerkannt für PLUS-Veranstaltung(en) [hinzufügen](#)
 Frei definierbare Leistung(en) [hinzufügen](#)

10.1.1 Ein neues Fenster öffnet sich: LV-Titel oder Teil des LV-Titels (versehen mit *) eingeben und auf *Suchen* klicken

Anerkennungs-LV-Suche

Studienjahr: 2008/09

Lehrveranstaltungs-/Fachtitel: *

Lehrveranstaltungs-/Fachnummer: *

Studienabschnitt: *

Lehrveranstaltungen/Fachprüfungen
 definierte Anerkennungsfächer
 Anzeige und Suche auf Lehrveranstaltungen/Fächer im Studium des Studierenden einschränken

10.1.2 Unterhalb erscheint eine Liste der in Frage kommenden Lehrveranstaltungen; *Auswählen...* vor der Lehrveranstaltung anklicken, für die die Prüfung angerechnet werden soll (ist die Lehrveranstaltung hier nicht gelistet, oben auf *Fertig* (10.1.3) klicken und mit 10.2 fortfahren)

	Nr.	Titel	SSt	SW	V
Auswählen ...	298.130	Klinische Gerontopsychologie	2	SE	W ...
Auswählen ...	640.600	Klinische Psychologie / Psychotherapie / Gesundheitspsychologie	4	VO	W ...
Auswählen ...	640.650	Klinische Psychologie des Kindes- und Jugendalters	2	VO	W ...
Auswählen ...	298.440	Klinische Psychologie für Studierende nach dem Diplomstudienplan (Ergänzungs-VO für Diplomstud. zur vierstündigen Bachelor-VO)	2	VO	S ...
Auswählen ...	298.405	Klinisch-psychologische Interventionsmethoden (Humanistische Ansätze)	2	SE	W ...
Auswählen ...	298.400	Klinisch-psychologische Interventionsmethoden (Psychotherapie bei Kindern und Jugendlichen)	2	SE	S ...
Auswählen ...	298.401	Klinisch-psychologische Interventionsmethoden (Selbstmanagementtraining für Eltern zur Gesundheitsförderung und Prävention)	2	SE	S ...
Auswählen ...	298.404	Klinisch-psychologische Interventionsmethoden (Somatische Medizin)	2	SE	W ...
Auswählen ...	298.402	Klinisch-psychologische Interventionsmethoden (Träume und Imagination als psychotherapeutische Methode)	2	SE	S ...

10.1.3 Ganz oben auf *Fertig* klicken und mit Schritt 11 fortfahren

Anerkennungs-LV-Suche

Studienjahr: 2008/09

Lehrveranstaltungs-/Fachtitel: *

Lehrveranstaltungs-/Fachnummer: *

Studienabschnitt: *

Lehrveranstaltungen/Fachprüfungen

definierte Anerkennungsfächer

Anzeige und Suche auf Lehrveranstaltungen/Fächer im Studium des Studierenden einschränken

Suchen Fertig

10.2 Sollen Prüfungen für **Freie Wahlfächer**, **Wahlpflichtfächer** oder ähnliches angerechnet werden, bei „Frei definierbare Leistung(en)“ auf *hinzufügen* klicken

wird/werden anerkannt für PLUS-Veranstaltung(en) [hinzufügen](#)

Frei definierbare Leistung(en) [hinzufügen](#)

Speichern Abbrechen

10.2.1 In der sich öffnenden Maske alle gelb umrandeten Felder ausfüllen und anschließend auf *Speichern und Schließen* klicken (Semesterstunden und/oder ECTS Credits eintragen)

ACHTUNG:

Die meisten Studienpläne kennen nur den Begriff des **Freien Wahlfaches!**

Wenn Ihr Wunsch die Anerkennung Ihrer Prüfungsleistungen für *Freie Wahlfächer* ist, bitte aktivieren sie **NICHT** in der ersten Zeile die Option „als Freifach anerkennen“.

Bitte schreiben Sie in das erste gelb umrandete Feld „Freie Wahlfächer“ (+ ggf. die Bezeichnung einer Ergänzung oder eines Schwerpunktes, den Sie in den Freien Wahlfächern anstreben)

Freifach als Freifach anerkennen

Kurs-Nummer

*Bezeichnung

SSt

ECTS Credits

Prüfungsdatum

Format: TT.MM.JJJJ

Studienjahr

Art

Kursdauer

Speichern Speichern und Schließen Abbrechen/Schließen

Nicht aktivieren!!

Beispiele für das Feld Bezeichnung:

Bachelor-Studium:

- Wahlpflichtlehrveranstaltung aus ... (z.B. Entwicklungspsychologie)
- Offener Wahlpflichtbereich
- Freie Wahlfächer

Diplom-Studium:

- weitere anrechenbare Lehrveranstaltung aus ... (z.B. dem Anwendungsbereich Gesundheit)
- Freie Wahlfächer

11 Note auswählen

wird/werden anerkannt für PLUS-Veranstaltung(en) [hinzufügen](#)

Lehrveranstaltung/Fach	PLUS Beurteilung	Löschen
298109 Klinisch-psychologische Intervention / Psychotherapie; VO 2sws S 2008/09	<input type="text" value=""/>	<input type="button" value="Löschen"/>

Frei definierbare Leistung(en) [hinzufügen](#)

©2009 Universität Salzburg. Alle Rechte vorbehalten. | PLUSonline powered by CAMPUSonline® | [Feedback](#)

12 Auf *Speichern* klicken

wird/werden anerkannt für PLUS-Veranstaltung(en) [hinzufügen](#)

Lehrveranstaltung/Fach	PLUS Beurteilung	Löschen
298109 Klinisch-psychologische Intervention / Psychotherapie; VO 2sws S 2008/09	1 sehr gut	<input type="button" value="Löschen"/>

Frei definierbare Leistung(en) [hinzufügen](#)

13 Die anzuerkennende Prüfung erscheint unter „Position 1“

Position 1
298109 Klinisch-psychologische Intervention / Psychotherapie; VO 2sws S 2005/06
wird anerkannt für
298109 Klinisch-psychologische Intervention / Psychotherapie; VO 2sws S 2008/09

14 Für weitere anzuerkennende Prüfungen der selben Bildungseinrichtung Schritt 7 bis 12 wiederholen

15 Nach Eingabe aller Positionen (anzuerkennende Prüfungen) rechts oben *Alle Positionen bestätigen* anklicken. **Achtung:** Nach diesem Schritt sind Änderungen nur mehr durch die anzuerkennende Stelle möglich

Aktion [Neue Position](#) [Alle Positionen bestätigen](#)
[Anerkennungsdruckliste anzeigen](#)
Auswahl [Parameter](#) Positionen

16 Folgendes Fenster erscheint: Auf *OK* klicken

Windows Internet Explorer

Wollen Sie die vollständige Eingabe aller Positionen bestätigen?
Bei OK kann keine Bearbeitung der Positionen durch den Studierenden mehr durchgeführt werden. Eine Korrektur oder die Aufhebung Ihrer Bestätigung für eine erneute Bearbeitung kann nur die zuständige Fachabteilung/-person durchführen. Für die offizielle Bestätigung wenden Sie sich mit Ihren Unterlagen an Ihre anerkende Stelle!

17 Rechts oben auf *Anerkennungsdruckliste* anzeigen klicken

Hilfe UNIVERSITÄT SALZBURG
Aktion [Neue Position](#) [Anerkennungsdruckliste anzeigen](#)
Auswahl [Parameter](#) Positionen

18 Das PDF-Dokument „Liste der beantragten Anerkennungen“ öffnet sich. Dieses Dokument gilt als Antrag und muss **unterschieden** und mit den **entsprechenden Leitungsnachweisen** bei dem/der zuständigen Vorsitzenden der Curricular-Kommission eingereicht werden.

Bei Angabe einer Handy-Nummer wird die Verständigung über die Fertigstellung des Bescheides durch die Rechtsabteilung per SMS zugeschickt, ansonsten als E-Mail an die Universitäts-email-Adresse.

Bei Befürwortung durch den CK-Vorsitzenden wird der Antrag an die Rechtsabteilung weitergeleitet, wo der endgültige Bescheid ausgestellt wird. Nach Fertigstellung erhalten Sie eine Verständigung durch die Rechtsabteilung. Mit der Abholung des Bescheides wird die Anerkennung in PLUSonline gültig gesetzt und die anerkannten Prüfungen scheinen in Ihrem Prüfungsnachweis auf.